

اُردو

برائے جماعت اول



پنجاب کریکولم اینڈ ٹیکسٹ بک بورڈ، لاہور





جملہ حقوق بحق پنجاب کریکولم اینڈ ٹیکسٹ بک بورڈ، لاہور محفوظ ہیں۔
اس کتاب کا کوئی حصہ نقل یا ترجمہ نہیں کیا جاسکتا اور نہ ہی اسے ٹیپسٹ پیپر، گائیڈ بکس، خلاصہ جات،
نوٹس یا امدادی کتب کی تیاری میں استعمال کیا جاسکتا ہے۔



فہرست

صفحہ	عنوان	نمبر شمار	صفحہ	عنوان	نمبر شمار
75	چلو سکول چلیں!	-14	01	لکھنے کی مشق	-1
80	بارش آئی	-15	03	حروف تہجی	-2
83	آئی کو کیا ہوا؟	-16	26	حروف تہجی کی آدھی شکلیں	-3
90	پیا سا کوا	-17	35	"ا" درمیان اور آخر کی آواز	-4
95	قائد اعظم	-18	39	"و" درمیان اور آخر کی آواز	-5
97	قلفی کیسے کھاؤں؟	-19	43	"ی" درمیان اور آخر کی آواز	-6
99	ٹوٹ بوٹ	-20	47	"ے" درمیان اور آخر کی آواز	-7
101	ہمارا پودا	-21	51	بھاری حروف	-8
104	اچھے کام	-22	57	لفظ بتائیں	-9
108	ہم پاکستان کے لیے کیا کریں گے؟	-23	62	زیر، زیر، پیش، ہمزہ	-10
110	سیدھا گھر آنا	-24	67	حم	-11
113	دیس ہمارا	-25	70	نعت	-12
			73	علم حاصل کرو	-13

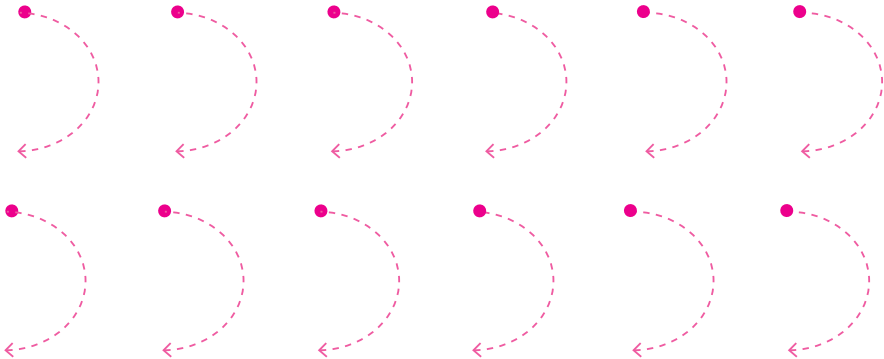
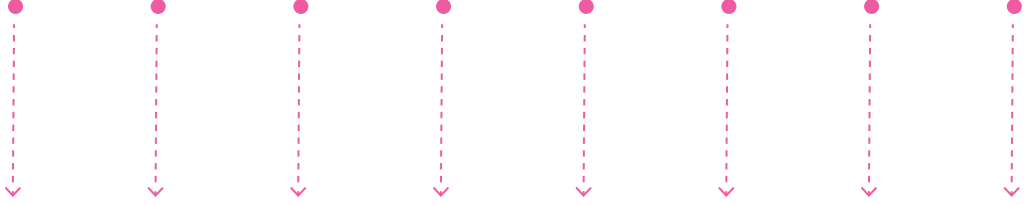
ڈائریکٹر مسودات: ڈاکٹر مبین اختر
نگران طباعت: جمیل الرحمن سنٹر ماہر مضمون (اُردو)

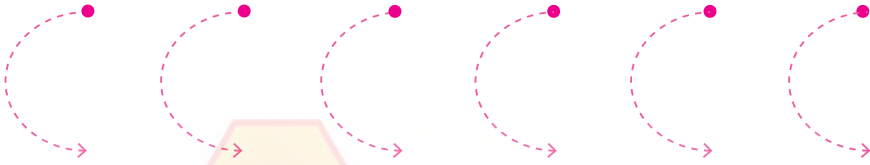
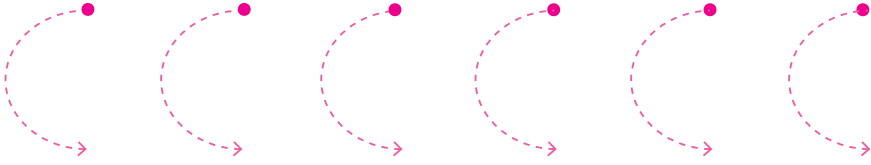
مصنّفین: پینل مقامی ماہرین تعلیم
السطریٹر: زہرا ظہیر

کمپوزنگ اینڈ لے آؤٹ ڈیزائننگ: کامران افضل، سٹوڈیو سیون آرٹسٹ: عائشہ وحید

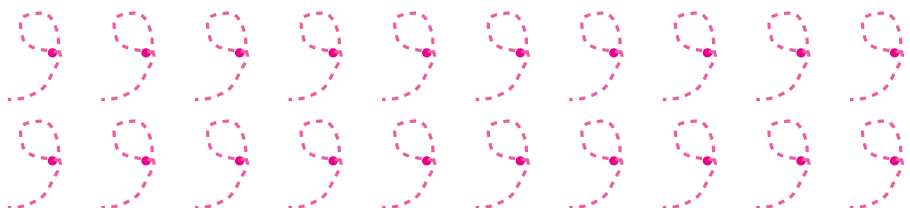


لکھنے کی مشق



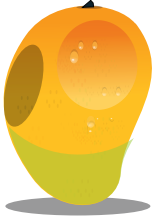



Out of sight, out of mind








حُرُوفِ تَهْجِي









چیزوں کے نام بتائیں۔ جس حرف سے نام شروع ہو، اُس کو خالی جگہ میں لکھیں۔
Out of sight, out of mind.





ج



ج



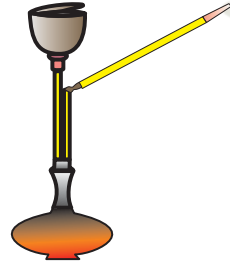
چ



چ



ح



ح

ح

ح

ح

ح



خ




خ

خ

خ

خ

خ





ذ

ذ ذ ذ ذ ذ


چیزوں کے نام بتائیں۔ جس حرف سے نام شروع ہو، اس کو تصویر سے ملائیں۔
Out of sight, out of mind

بج



ڈ

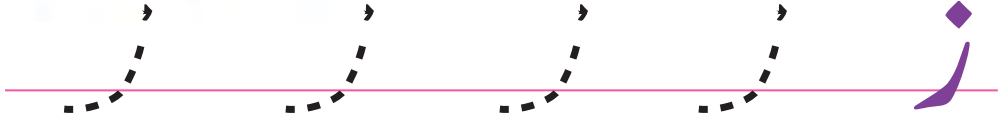
ج






PDFHive
Out of sight, out of mind






Out of sight, out of mind





تصویریں دیکھیں۔ جو چیزیں ایک حرف سے شروع ہوتی ہیں،
ان کو آپس میں ملائیں۔







ص



ص ص ص ص ص

PDFHIVE
Out of sight, out of mind

ض




ض ض ض ض ض

Blank handwriting lines for practice.



b



b

b

b

b

b



ظ

b

b

b

b

ظ



ع



ع ع ع ع ع

PDFHIVE
Out of sight, out of mind



ع ع ع ع ع



ف



ف ف ف ف ف



ق



ق ق ق ق ق



تصویر دیکھ کر ہر چیز کا نام بتائیں۔ جس حرف سے
نام شروع ہو، اس کو تصویر سے ملائیں۔



ص



س



غ







ط

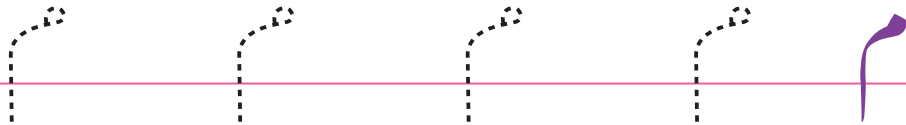


ق



ف







ن




ن

ن

ن

ن

ن



PDFHive

out of sight, out of mind

و

و

و

و

و

و



۴۵



۴

۴

۴

۵

۵

۵



۷۷

۷

۷

۷


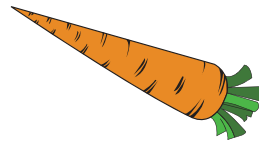

۷

۷

۷



نیچے دی ہوئی تصاویر دیکھیں۔ ہر چیز کا نام بتائیں اور جس حرف سے نام شروع ہوتا ہو، اس کے گرد دائرہ لگائیں۔





خالی جگہ میں درست حرف لکھیں

ا _____ پ _____ ٹ _____ ث _____

ج _____ خ _____

د _____ ث _____

س _____ ض _____ ط _____

ع _____ ف _____ ک _____

ل _____ ن _____ و _____

ء _____ ے _____



حُرُوفِ تہجی کی آدھی شکلیں





چ



چ



خ



ج




PDFHive
Out of sight, out of mind

چ ج


خ ح

خ ح



مکمل اور آدھی اشکال ملائیں۔







ظ ظ ظ b b b

ظ ظ ظ b b b

ظ ظ ظ b b b



غ غ غ c c c

غ غ غ c c c

غ غ غ c c c



ق ق ق ف ف ف


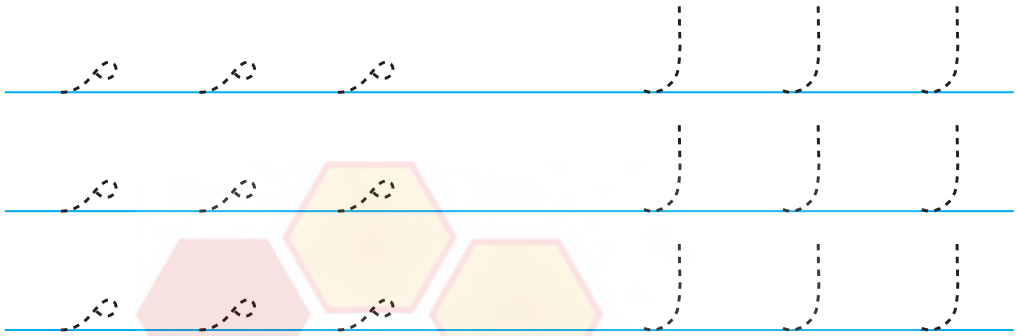
ق ق ق ف ف ف

حرف کی آدھی شکل لکھیں۔

Out of sight, out of mind

س
ش
ع
ص
ف
ق







درست آدھی شکل پر ✓ کا نشان لگائیں۔

ب ج با ✓

ب

جا ج ج

ج

س ش س

س

ص ض ض

ض

ف ق ف

ف

گ ک گ

گ

ل لا ل

ل

ہ ہ ہ

ہ



”ا“ در میان اور آخر کی آواز



جالا

’ا‘ کی آواز سنیں



تارا



تالا



باجا



کیا آپ ایسے الفاظ بتا سکتے ہیں، جن کے درمیان یا آخر میں ”ا“ کی آواز آتی ہے؟



حروفِ میلا کر لکھیں۔



_____ = ا + ب = ا + با

_____ = _____ + _____ = ا + ج

_____ = _____ + _____ = ا + د

_____ = _____ + _____ = ا + ر

_____ = _____ + _____ = ا + س

_____ = _____ + _____ = ا + ض

_____ = _____ + _____ = ا + ف

_____ = _____ + _____ = ا + ل

_____ = _____ + _____ = ا + ہ



_____ = ل + با = ل + ا + ب

_____ = _____ + _____ = ن + ا + پ

_____ = _____ + _____ = ر + ا + ج

_____ = _____ + _____ = ل + ا + د

_____ = _____ + _____ = ت + ا + ر

_____ = _____ + _____ = م + ا + ش

_____ = _____ + _____ = ق + ا + ط

_____ = _____ + _____ = ر + ا + غ

_____ = _____ + _____ = ل + ا + ف



با = با + با = ا + ب + ا + ب

_____ = _____ + _____ = ا + ج + ا + ب

_____ = _____ + _____ = ا + ن + ا + ج

_____ = _____ + _____ = ا + د + ا + د

_____ = _____ + _____ = ا + ل + ا + ڈ

_____ = _____ + _____ = ا + ر + ا + س

_____ = _____ + _____ = ا + ط + ا + ک

_____ = _____ + _____ = ا + ل + ا + ح

_____ = _____ + _____ = ا + ن + ا + گ



”و“ در میان اور آخر کی آواز



’و‘ کی آواز سنیں



چوٹ



مور



روٹی



کوٹ

کیا آپ ایسے الفاظ بتا سکتے ہیں، جن کے درمیان یا آخر میں ”و“ کی آواز آتی ہے؟



حروفِ ملا کر لکھیں۔



ت + و = ت + و = تو

ج + و = _____ + _____ =

ڈ + و = _____ + _____ =

ر + و = _____ + _____ =

س + و = _____ + _____ =

ط + و = _____ + _____ =

غ + و = _____ + _____ =

ک + و = _____ + _____ =

ہ + و = _____ + _____ =



_____ بول = ل + بو = ل + و + ب

_____ = _____ + _____ = ل + و + ت

_____ = _____ + _____ = ل + و + ج

_____ = _____ + _____ = ل + و + ر

_____ = _____ + _____ = ل + و + ز

_____ = _____ + _____ = ل + و + ش

_____ = _____ + _____ = ل + و + ش

_____ = _____ + _____ = ل + و + غ

_____ = _____ + _____ = ل + و + پ



ب + و + ل + و = بو + لو = بولو

ت + و + ژ + و = تو + ژو = توژو

ج + و + ژ + ا = جو + ژا = جوژا

ڈ + ا + ل + و = ڈا + لو = ڈالو

س + و + ن + ا = سو + نا = سونا

ط + و + ط + ا = طا + طا = طاطا

ک + و + ن + ا = کو + نا = کونا

گ + و + ر + ا = گو + را = گورا

ر + و + ک + و = رو + کو = روکو



”ی“ در میان اور آخر کی آواز



’ی‘ کی آواز سنیں



کیل

3

تین

ی



ٹوپی



چابی

کیا آپ ایسے الفاظ بتا سکتے ہیں، جن کے درمیان یا آخر میں ”ی“ کی آواز آتی ہے؟



حروف ملا کر لکھیں۔



ب + ی = ب + ی = بی

ت + ی = _____ + _____ = _____

ج + ی = _____ + _____ = _____

د + ی = _____ + _____ = _____

ر + ی = _____ + _____ = _____

س + ی = _____ + _____ = _____

ل + ی = _____ + _____ = _____

ہ + ی = _____ + _____ = _____

ط + ی = _____ + _____ = _____



کیل = ل + کی = ل + ی + ک

_____ = _____ + _____ = ن + ی + ت

_____ = _____ + _____ = ن + ی + ب

_____ = _____ + _____ = ت + ی + ج

_____ = _____ + _____ = ر + ی + ت

_____ = _____ + _____ = ز + ی + چ

_____ = _____ + _____ = د + ی + ع

_____ = _____ + _____ = ل + ی + م

_____ = _____ + _____ = س + ی + ب



م + ا + ل + ی = ما + لی = مالی

ت + و + ل + ی = _____ + _____ = _____

س + و + چ + ی = _____ + _____ = _____

چ + ا + ب + ی = _____ + _____ = _____

پ + ا + ن + ی = _____ + _____ = _____

ٹ + و + پ + ی = _____ + _____ = _____

ٹ + ا + ف + ی = _____ + _____ = _____

ق + ا + ف + ی = _____ + _____ = _____


ت + ا + ل + ی = _____ + _____ = _____



”ے“ درمیان اور آخر کی آواز



’ے کی آواز سنیں



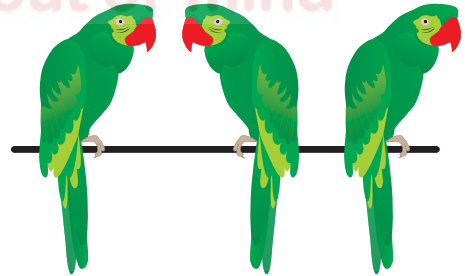
سیب



شیر



تالے



طوطے

کیا آپ ایسے لفظ بتا سکتے ہیں، جن کے درمیان یا آخر میں ”ے“ کی آواز آتی ہے؟



حروف ملا کر لکھیں۔



_____ پے = _____ + _____ = پ + ے

_____ = _____ + _____ = ج + ے

_____ = _____ + _____ = د + ے

_____ = _____ + _____ = ر + ے

_____ = _____ + _____ = س + ے

_____ = _____ + _____ = ط + ے

_____ = _____ + _____ = ف + ے

_____ = _____ + _____ = ن + ے

_____ = _____ + _____ = ہ + ے



سے + ب = سپ = س + ب + ب

_____ = _____ + _____ = ر + ب + ب

_____ = _____ + _____ = ل + ب + ب

_____ = _____ + _____ = ل + ب + ت

_____ = _____ + _____ = ت + ب + ر

_____ = _____ + _____ = ز + ب + ت

_____ = _____ + _____ = ٹ + ب + ل

_____ = _____ + _____ = ک + ب + ن

_____ = _____ + _____ = ز + ب + م

PDFHive
Out of sight, out of mind



_____ = _____ + _____ = اے + ل + ا + ت

_____ = _____ + _____ = اے + ن + ا + ج

_____ = _____ + _____ = اے + ج + ا + ب

_____ = _____ + _____ = اے + ر + ا + س

_____ = _____ + _____ = اے + ت + و + س

_____ = _____ + _____ = اے + ط + و + ط

_____ = _____ + _____ = اے + ن + و + ک

_____ = _____ + _____ = اے + ت + ا + ج



بھاری حروف




بھ


بھ بھ بھ بھ بھ




پھ

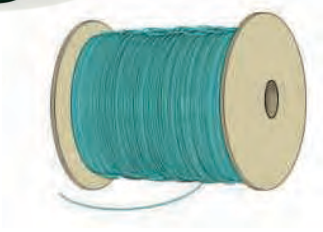
پھ پھ پھ پھ پھ





PDFHive
Out of sight, out of mind

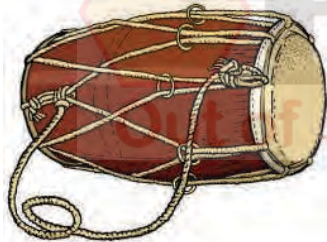




ب

ب ب ب ب ب

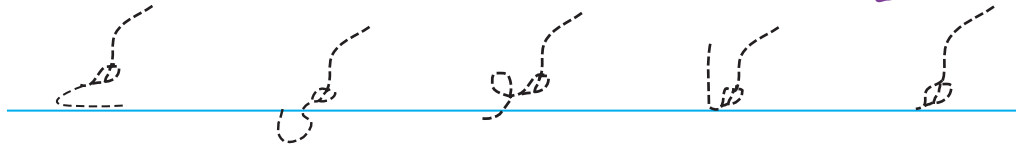

Blank handwriting lines for practice.




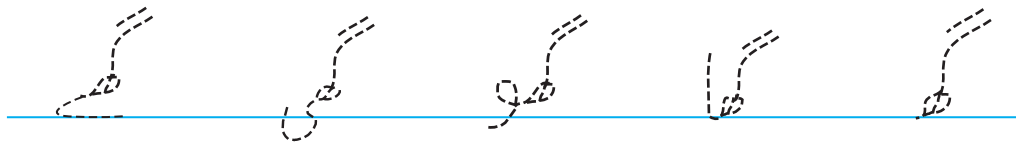
ب

ب ب ب ب ب

Blank handwriting lines for practice.



PDFHive
Out of sight, out of mind





حروف ملا کر لفظ بنائیں

_____ = بھ + ا + گ

_____ = پھ + و + ل

_____ = تھ + ل + ا + ی

_____ = جھ + ا + ٹ + و

_____ = کھ + ا + ن + ا

_____ = دھ + و + پ

_____ = ڈھ + و + ل

_____ = گھ + و + ٹ + ا

_____ = جھ + و + ل + ے

_____ = کھ + ا + ت + ے

_____ = چھ + و + ٹ + ی

_____ = دھ + و + ن + ا



لفظ بنائیں

حروف ملا کر لفظ بنائیں



_____ = ب + ا = ب + ا

_____ = ب + ت = ب + ت

_____ = ب + ج = ب + ج

_____ = ب + د = ب + د

_____ = ب + ش = ب + ش

_____ = ب + ک = ب + ک

_____ = ب + ل = ب + ل



پچ

_____ = پچ + ب = پچ + ب

_____ = پچ + ج = پچ + ج

_____ = پچ + ر = پچ + ر

_____ = پچ + س = پچ + س

_____ = ر + _____ = ر + پچ

_____ = ر + _____ = ر + س

_____ = ر + _____ = ر + ک

_____ = ر + _____ = ر + ہ



س

_____ = س + _____ = س + ب

_____ = س + _____ = س + ج

_____ = س + _____ = س + د

_____ = س + _____ = س + ک

_____ = ک + _____ = ک + ت

_____ = ک + _____ = ک + چ

_____ = ک + _____ = ک + ر

_____ = ک + _____ = ک + ش



_____ = ل + _____ = ل + پ

_____ = ل + _____ = ل + ج

_____ = ل + _____ = ل + ہ

_____ = ل + _____ = ل + س

_____ = ل + _____ = ل + م

_____ = ل + _____ = ل + ن

_____ = ل + _____ = ل + ک



_____ = م + _____ = م + ت
 _____ = م + _____ = م + ج
 _____ = م + _____ = م + ز
 _____ = م + _____ = م + س



_____ = ن + _____ = ن + با
 _____ = ن + _____ = ن + ج
 _____ = ن + _____ = ن + د
 _____ = ن + _____ = ن + س



_____ = ہ + ی
 _____ = ہ + ک
 _____ = ہ + ن



زیر، زبر، پیش، ہمزہ



زبر

چَل

کَب

سَب

کَل

تَک

بَس

دَس

سَر

دِن

پِس

مِل

اِن

کِس

اِس

گِن

کھَل

زیر

پیش

اُگ

دُم

پُر

اُڑ

سُن

چُن

پُر

گُم



ہمزہ

ء

کئی	آئے	جاؤ	آؤ
گئی	بھائی	چائے	گائے
گئے	لائی	پڑھائی	آئی

میں سے چُن کر لکھیں۔

ء

کل آنا

گھر جاو

بس رک گئی

چڑیا اڑی



ہوں

ہے

یہ



میں احمد ہوں۔

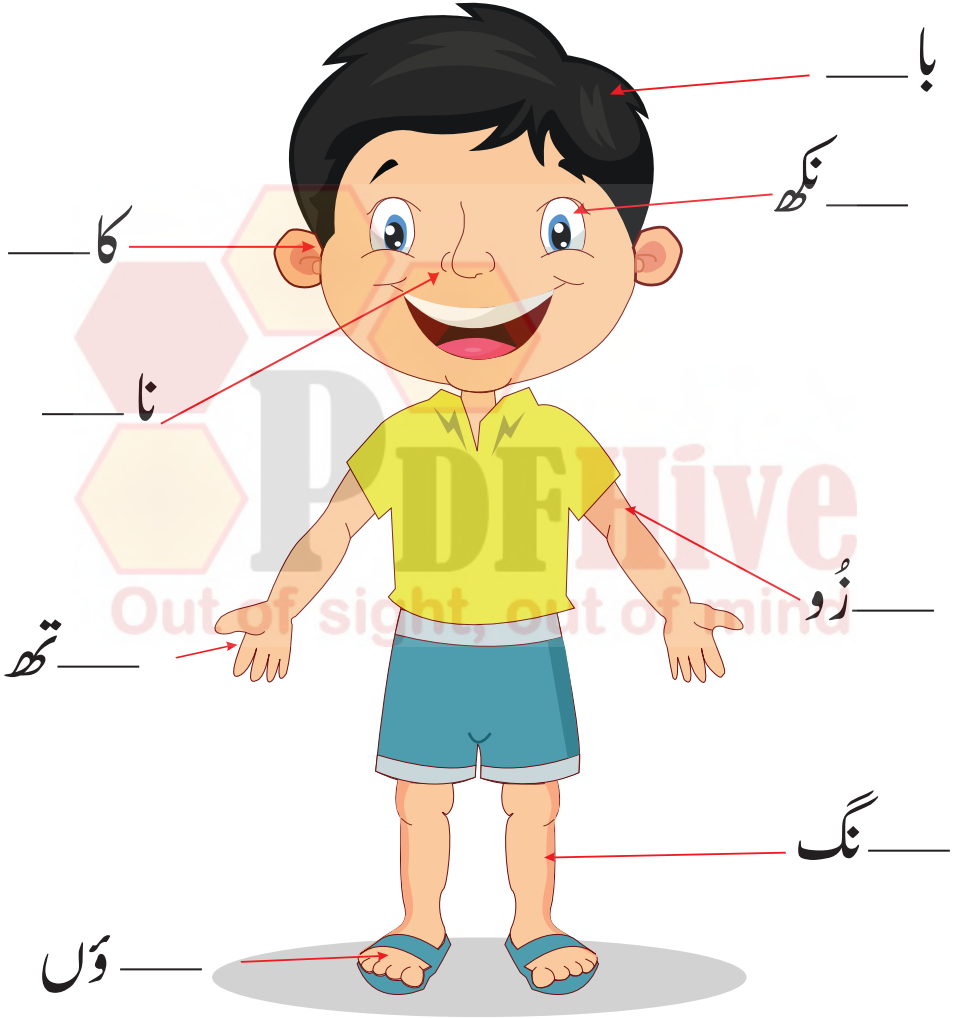
یہ زارا ہے۔



یہ مانو ہے۔



لفظ مکمل کریں۔



یہ باغ ہے۔ باغ میں کیا ہے؟ لفظ مکمل کر کے بتائیں۔





حمد



پیار بھرا ہر ایک اشارہ
پیارا اُس کا ہر نظارہ

جس نے زمیں پر پیار اُتارا
وہ خود ہو گا کتنا پیارا

پیار کا اُس کے نہیں شمار
اللہ ہے بس پیار ہی پیار

پھول بنائے پیارے پیارے
تتلی، جگنو، رنگ، شرارے

جگ مگ کرتے چاند ستارے
اور کہا یہ سب ہیں تمھارے

پیار کا اُس کے نہیں شمار
اللہ ہے بس پیار ہی پیار



پڑھیں 

جگنو نظارہ بنائے پیارا
کہا چاند زمین تمہارے

لفظ بنائیں 

_____ = ل + و + پھ
_____ = ا + ر + بھ
_____ = ن + ی + م + ز
_____ = ج + گ + ن + و
_____ = پ + ی + ا + ر



_____ = س + ت + ا + ر + ے

_____ = ن + ظ + ا + ر + ہ

_____ = ت + ت + ل + ی

_____ = ت + مھ + ا + ر + ے

_____ = ا + ش + ا + ر + ہ

جن الفاظ کی آوازیں ایک دوسرے سے ملتی ہیں،
ان کو آپس میں ملائیں۔



نظارہ

جگ

مگ

ہر

ستارے

اشارہ

پر

پیارے



نعت



آپ ﷺ کی ذات سب سے اعلیٰ ہے

آپ ﷺ کی بات سب سے اعلیٰ ہے

آپ ﷺ کا نام سب سے اچھا ہے

آپ ﷺ کا کام سب سے اچھا ہے

آپ ﷺ نے سب کی رہنمائی کی

ساری مخلوق سے بھلائی کی

اسحق جلال پوری



پرٹھیں



اچھا

اعلیٰ

ذات

آپ

بات

بھلائی

مخلوق

رہنمائی

لفظ بنائیں۔



_____ = ک + ی

_____ = ہ + ے

_____ = ا + چھ + چھ + ا

_____ = ا + م + ن + ہ + ر



ملتی جلتی آواز والے الفاظ کو آپس میں ملائیں۔



کام

ذات

رہنمائی

نام

بات

بھلائی

جملے بنائیں۔



بات

نام

کام

اچھا

بھلا



علم حاصل کرو



حضرت محمد ﷺ ہمارے نبی ہیں۔ انہوں نے ہمیں
بہت سی اچھی باتیں بتائیں۔

حضرت محمد ﷺ نے فرمایا:

☆ ”علم حاصل کرنا ہر مسلمان مرد اور
عورت پر فرض ہے۔“

☆ ”جو شخص علم حاصل کرنے کے راستے
پر چلتا ہے، اللہ اُس کے لیے جنت کا راستہ
آسان کر دیتا ہے۔“

اس لیے ہمیں چاہیے کہ علم حاصل کریں اور دوسروں
کو بھی سکھائیں۔



مشق



لفظ بنائیں

_____ = ن + ب + ی

_____ = ع + ل + م

_____ = ف + ر + ض

_____ = ح + ا + ص + ل

خالی جگہ پُر کریں۔

حضرت محمد ﷺ ہمارے _____ ہیں۔

_____ حاصل کرنا ہر مسلمان پر فرض ہے۔

ہمیں چاہیے کہ ہم _____ حاصل کریں اور _____ کو سکھائیں۔



چلو سکول چلیں!



خُدا حافظ اُمّی!

رُخدا حافظ اَبّو!



احمد اور زارا سکول جا رہے ہیں۔



احمد نے جماعت میں داخل ہونے سے پہلے اجازت لی۔



اروعلیکم السلام!

السلام علیکم!



زارا نے اپنی دوست آمنہ کو سلام کیا۔

شکریہ



مسِ ندا نے زارا کو انعام دیا۔
زارا نے اُن کا شکریہ ادا کیا۔



جواب دیں



احمد نے امی کو کیا کہا؟

زارا نے آمنہ کو کیا کہا؟

زارا نے مس ندا کو کیا کہا؟

لفظ بنائیں۔



ر + ہ + کے =

س + ک + و + ل =

د + و + س + ت =

س + ل + ا + م =

ا + ن + ع + ا + م =

ش + ک + ر + ی + ہ =



سُنیں اور ملائیں - آپ کیا کہیں گے؟



کیا میں اندر
آ جاؤں؟

جب کوئی آپ کے
گھر آئے

شکریہ!

جماعت میں داخل
ہونے سے پہلے

خدا حافظ!

جب کوئی آپ کو
تحفہ دے

السلام علیکم!

جب کوئی آپ کے
گھر سے جا رہا ہو



خالی جگہ پُر کریں۔

زارا میری دوست _____ (ہے، ہیں)۔

یہ تحفے میرے _____ (ہے، ہیں)۔

تم احمد کے دوست _____ (ہو، ہے)۔

ہم سکول جاتے _____ (ہے، ہیں)۔

میں روز کتاب پڑھتی _____ (ہیں، ہوں)۔

درست لفظ کے گرد دائرہ بنائیں۔

سکول سکول سکول

اجازت اجازت اجازت

دوست دوست دوست

تہفہ تحفہ تحفہ

جماعت جماعت جماعت



بارش آئی (نظم)

اک اک کر کے
گرنے والے

نہتے نہتے

ٹھنڈے ٹھنڈے

قطرے لائی
بارش آئی

قیوم نظر



لفظ اور دائرہ بنائیں۔



مشق

لفظ بنائیں

_____ = گ + ر + ن + ے

_____ = و + ا + ل + ے

_____ = ٹھ + ن + ڈ + ے

_____ = ق + ط + ر + ے

_____ = ب + ر + ش

نظم کے لحاظ سے درست جواب کے گرد دائرہ بنائیں۔

(i) بارش کیا لاتی ہے؟

قطرے □ ہوا □ پتے □

(ii) بارش کے قطرے کیسے ہوتے ہیں؟

موٹے □ ننھے □ کالے □



(iii) بارش کے قطرے کیسے ہوتے ہیں؟

ٹھنڈے گرم بہت گرم

"با" سے شروع ہونے والے کچھ لفظ بنائیں۔

بارش
با
با
با
با

Out of sight, out of mind

ایسے لفظ بنائیں جن کے آخر میں "رے" آتا ہے۔

رے

رے

رے



امی کو کیا ہوا؟



امی کو بخار ہے۔
اب کیا ہوگا؟



سب کو ناشتہ کون دے گا؟
سکول کا کام کون کروائے گا؟



شام ہوئی تو ابو دفتر سے گھر آئے۔
وہ امی کو ڈاکٹر کے پاس لے گئے۔

PDFHive
Out of sight, out of mind





دادا جی نے سکول کا کام کروایا۔

Out of sight, out of mind



سب نے امی کا خیال رکھا۔

امی نے خُوب آرام کیا۔



اگلے دن امی ٹھیک ہو گئیں۔

جواب دیں
امی کو کیا ہوا تھا؟

امی کو ڈاکٹر کے پاس کون لے کر گیا؟

سکول کا کام کس نے کروایا؟

لفظ بنائیں



_____ = ا + م + م + ی

_____ = ا + ب + ب + و

_____ = ن + ا + ن + ی

_____ = و + ا + د + ا

_____ = ا + چ + ا + چ

_____ = خ + ا + ل + ہ

_____ = م + ا + م + و + ں



اللہ تعالیٰ نے ہر چیز کے جوڑے بنائے ہیں،

ان کو مذکر اور مؤنث کہتے ہیں۔

مثلاً: لڑکا، مرغا، احمد، مذکر ہیں اور

لڑکی، مرغی، ندا مؤنث ہیں۔

نیچے دیے ہوئے رشتوں کو مذکر اور مؤنث کے خانوں میں لکھیں۔

دادا

چچا

تایا

ابو

چچی

خالہ

تائی

نانا

دادی

خالو

نانی

امی

مؤنث

نانی

مذکر

نانا



درست لفظ کے گرد دائرہ بنائیں۔

بوخار بکھار بخار

ہو حو هو

خیال کھیاں خیال

آپ کے گھر میں کون کون رہتا ہے؟ تصویر بنائیں اور لکھیں۔

- مثلاً
1. میرے دادا
 2. _____
 3. _____
 4. _____
 5. _____
 6. _____
 7. _____
 8. _____
 9. _____
 10. _____



پیاسا کوّا (کہانی)



ایک کوّا پیاسا تھا۔ وہ پانی کی تلاش میں اُڑ رہا تھا۔
اُس کو باغ میں ایک گھڑا نظر آیا۔



کوّا گھڑے سے پانی پینا چاہتا تھا لیکن گھڑے میں
پانی کم تھا۔ اُس کی چونچ پانی تک نہ پہنچی۔



کوّے نے باری باری بہت سے کنکر گھڑے میں ڈالے۔



پانی اُوپر آ گیا۔



کوئے نے جی بھر کر پانی پیا۔
وہ خوش ہو کر اڑ گیا۔



مشق



لفظ بنائیں

_____ = ک + و + و + ا
_____ = گھ + ا + ر
_____ = پچ + و + ن + چ
_____ = ک + ن + ک + ر
_____ = ڈ + ا + ل + ے

خالی جگہ میں درست لفظ لکھیں۔

یہ آم _____ درخت ہے۔ (کا، کی، کو، کے)

احمد _____ ابو گھر آئے۔ (کا، کی، کو، کے)

زارا _____ گڑیا پیاری ہے۔ (کا، کی، کو، کے)

علی _____ نہیں پتا۔ (کا، کی، کو، کے)

ماریہ _____ کتاب کہاں ہے؟ (کا، کی، کو، کے)



جملے مکمل کریں۔

ایک کوّے کو _____ لگی تھی۔ (بھوک، پیاس)
کوّے کو _____ میں گھڑا نظر آیا۔ (کھیت، باغ)
_____ میں پانی کم تھا۔ (بوتل، گھڑے)
کوّے نے _____ گھڑے میں ڈالے۔ (کنکر، پتے)
کوّے نے _____ پیا۔ (شربت، پانی)

PDFHive
Out of sight, out of mind

الفاظ کو متضاد سے ملائیں:

نکالا	خوش
نیچے	ڈالا
ناخوش	اوپر




قائدِ اعظمؒ



قائدِ اعظمؒ مسلمانوں کے عظیم رہنما تھے۔
قائدِ اعظم اور اُن کے ساتھیوں نے میل کر ہماری
آزادی کے لیے محنت کی۔ اُن کی محنت سے 14 اگست
1947ء کو ہمارا آزاد وطن پاکستان بنا۔ قائدِ اعظمؒ چاہتے تھے کہ
ہم اپنے وطن میں رہنے والے سب لوگوں کا احترام
کریں اور سب میل کر پاکستان کے لیے کام کریں۔

Out of sight, out of mind





مشق

لفظ بنائیں

_____ = س + ا + تھ + ی

_____ = م + ح + ن + ت

_____ = ش + خ + ص

_____ = ر + ہ + ب + ر

_____ = ا + ح + ت + ر + ا + م

جواب دیں:-

پاکستان کب آزاد ہوا؟

قائدِ اعظمؒ چاہتے تھے کہ ہم کس کا احترام کریں؟

قائدِ اعظمؒ اور اُن کے ساتھیوں کی محنت سے کیا ہوا تھا؟




قلفی کیسے کھاؤں؟


تصویریں دیکھیں اور کہانی سنائیں۔



2



1




3





4



PDFHive
Out of sight, out of mind

5





ٹوٹ بٹوٹ (نظم)

ایک تھا لڑکا ٹوٹ بٹوٹ

امی بولی بیٹا آؤ

شہر سے جا کر لڈو لاؤ

سنتے ہی وہ لے کر نکلا

جیب میں ایک روپے کا نوٹ

اتنا اُس کا جی لپچایا

رستے میں ہی کھاتا آیا

کھاتے کھاتے آئی ہچکی

دانت پہ اس کے لگ گئی چوٹ

ایک تھا لڑکا ٹوٹ بٹوٹ



صوفی تبسم



مشق

لفظ بنائیں

_____ = ا + ے + ک

_____ = ل + ڈ + ڈ + و

_____ = ش + ہ + ر

_____ = ہ + چ + ک + ی

آپ بھی نظم بنائیں۔

نیچے دیے ہوئے الفاظ دیکھیں۔ ان کو نظم میں لکھیں

بھائی کھائی لائی پکائی

_____ ٹوٹ بھوٹ نے دال

_____ بہن اُس کی چاول

_____ امی، ابو، بہن اور

_____ سب نے مل کر خوشی سے



ہمارا پودا



زارا اور احمد نے پودا اُگایا۔



احمد نے مٹی میں بیج بویا۔

زارا نے گملے میں
مٹی ڈالی۔



دونوں نے گملے میں پانی ڈالا۔



کچھ دن بعد گملے میں
پودا اُگ آیا۔

بچوں نے گملے کو
دھوپ میں رکھا۔



صحیح جواب پر دائرہ لگائیں۔

(i) احمد نے بیج کس میں بوایا؟

تھیلا

بوتل

گملا

(ii) زارا نے سب سے پہلے گملے میں کیا ڈالا؟

چاول

پانی

مٹی

(iii) پھول کس رنگ کا تھا؟

پیلا

لال

ہرا

لفظ بنائیں۔

_____ = گ + م + ل + ے

_____ = م + ٹ + ٹ + ی

_____ = پ + و + د + ا



ملتی جلتی آواز والے الفاظ کو خالی جگہ میں لکھیں۔

سو یا رانی سے روپ مالی

پانی

رانی






نے

دھوپ

ڈالی

بویا

پھولوں کے رنگ بتائیں اور لکھیں۔





اپنے کام



احمد اور زارا سکول سے گھر آ گئے ہیں۔

Out of sight, out of mind




احمد نے جوتے اتار
کر الماری میں رکھے۔



زارا نے بستہ کمرے
میں رکھا۔

زارا اور احمد نے
ہاتھ دھوئے۔





سب نے میل کر کھانا کھایا۔

جواب دیں:

احمد نے جوتے کہاں رکھے؟

Out of sight, out of mind

زارا نے بستہ کہاں رکھا؟

احمد اور زارا نے کھانا کھانے سے پہلے کیا کیا؟



الفاظ بنائیں

_____ = ہ + ت + س + ب

_____ = ا + ی + ا + کھ

_____ = ا + ل + م + ا + ر + ی

_____ = ر + گھ

_____ = ا + ہ + تھ


PDFHive
Out of sight, out of mind



ہم پاکستان کے لیے کیا کریں گے؟



میں بڑا ہو کر فوجی بنوں گا۔
میں لوگوں کی حفاظت کروں گا۔



میں بڑی ہو کر ڈاکٹر بنوں گی۔
میں بیماروں کا علاج کروں گی۔

میں بڑا ہو کر کسان بنوں گا۔
میں لوگوں کے لیے اناج اُگاؤں گا۔



میں بڑی ہو کر اُستانی بنوں گی۔
میں بچوں کو پڑھاؤں گی۔

ہم سب بڑے ہو کر پاکستان کی ترقی
کے لیے کام کریں گے۔



مشق



لفظ بنائیں

_____ = ہ + و

_____ = ب + ا + ٹ

_____ = ف + و + ج + ی

_____ = ک + س + ا + ن

_____ = ڈ + ا + ک + ٹ + ر

_____ = ا + س + ت + ا + د

آپ بڑے ہو کر کیا بنیں گے؟ تصویر بنائیں
اور لکھیں۔

میں بڑا / بڑی ہو کر

_____ بنوں گا / گی۔



سیدھا گھر آنا



رٹانی چاہیے؟



احمد سکول سے گھر آرہا تھا۔ راستے میں اس کو ایک لڑکا ملا۔

Out of sight, out of mind

آپ نے کسی سے کوئی چیز نہیں لینی۔



سکول سے سیدھا گھر واپس آنا۔

احمد کو امی ابو کی باتیں یاد آئیں۔



احمد نے لڑکے سے ٹافی نہیں لی۔

وہ بھاگ کر گھر آگیا۔

زبانی جواب دیں:

احمد کو گھر کے راستے میں کون ملا؟

لڑکے نے احمد سے کیا کہا؟

احمد کو امی ابو کی کیا بات یاد آئی؟



خالی جگہ پر صحیح جواب لکھیں۔

احمد _____ جا رہا تھا - (سکول - گھر)

راستے میں اُسے ایک _____ ملا۔ (لڑکا - مرغا)

اُس نے احمد کو _____ دی۔ (ٹافی - بوتل)

واحد کا مطلب ہوتا ہے ایک۔ جمع کا مطلب ہے ایک سے زیادہ


دو ٹافیاں



ایک ٹافی



واحد کے گرد دائرہ لگائیں :





دیس ہمارا (نظم)

دیس ہمارا ہم کو پیارا
ہم سب کی آنکھوں کا تارا

اپنے دیس پہ ہم قربان
دیس ہمارا پاکستان

آزادی ہے شان ہماری
آزادی ہے آن ہماری

آزادی اپنا ایمان
دیس ہمارا پاکستان

(ضوفی تبسم)





مشق

لفظ بنائیں۔

_____ = د + ے + س

_____ = آ + ن + کھ

_____ = آ + ز + ا + د + ی

_____ = ق + ر + ب + ا + ن

جواب دیں۔

_____ دیس کا کیا مطلب ہوتا ہے؟

_____ ”آنکھوں کا تارا“ کا کیا مطلب ہے؟

ملتی جلتی آواز والے الفاظ ملائیں۔

آن ہمارا

تارا ہم

کم شان